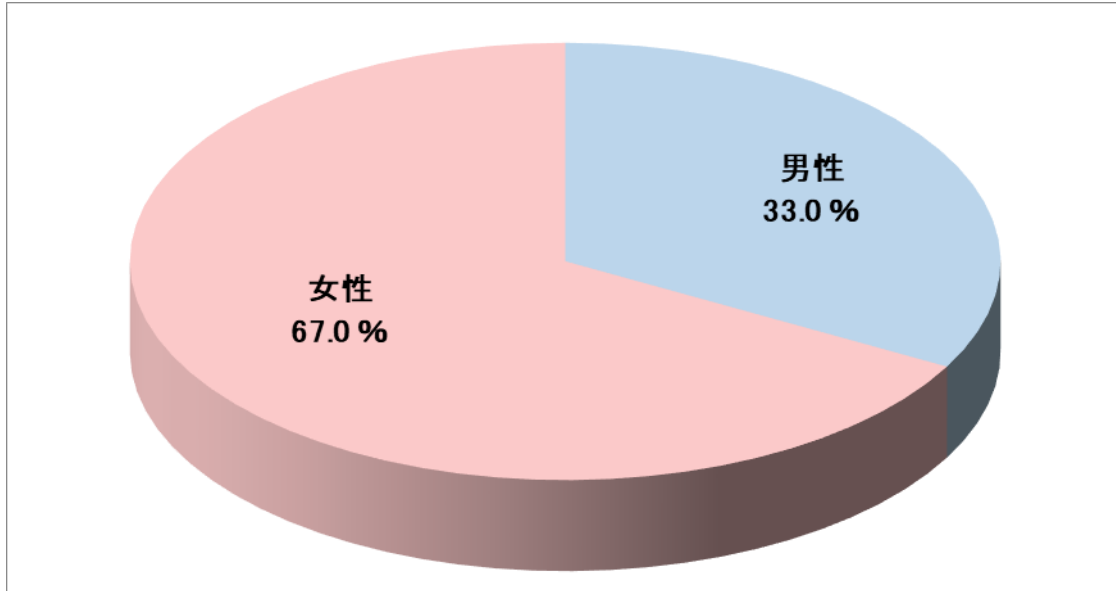
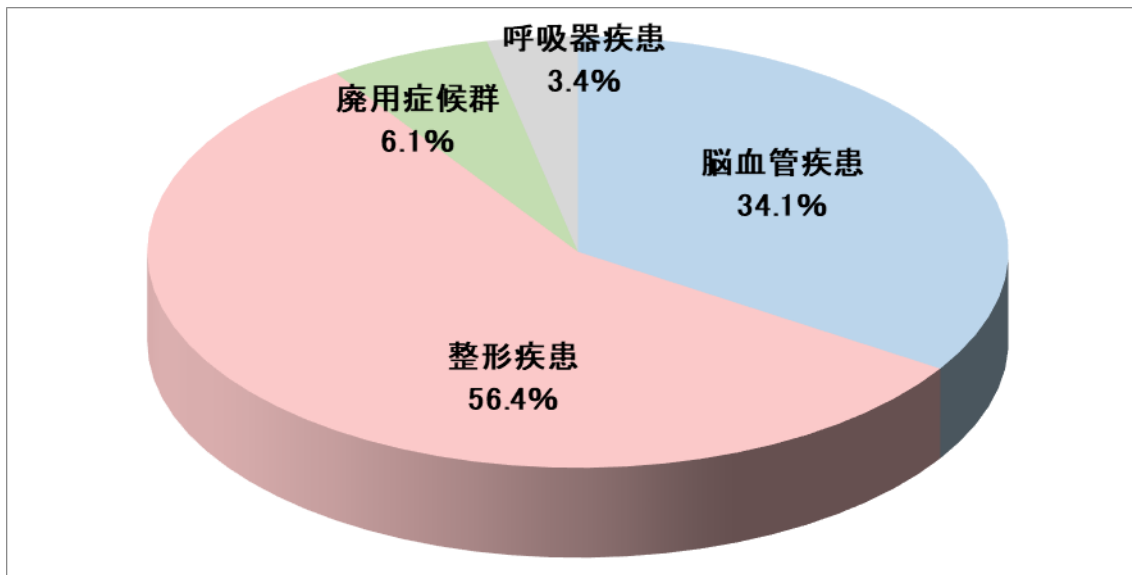


## 2015 年度 回復期リハビリテーション病棟治療成績

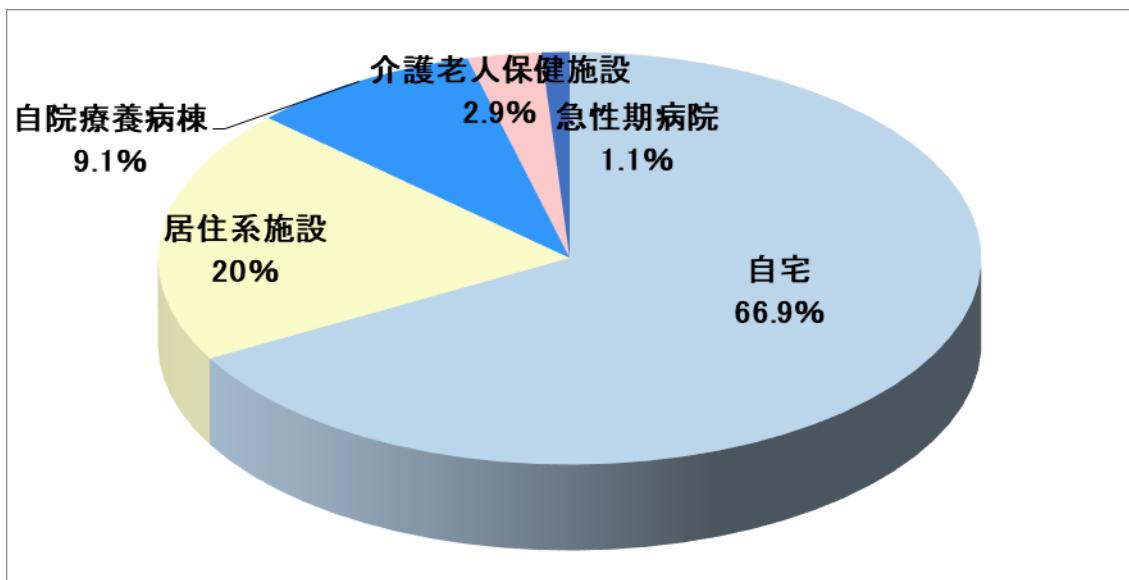
男女比



疾患別患者割合



退院先の内訳



平均年齢	発症から入院まで(平均)	入院判定会から入院まで(平均)	在棟日数(平均)
80.50 歳	26.23 日	9.34 日	87.07 日

入院時FIM(平均)	退院時FIM(平均)	FIM改善度	FIM効率
67.93 点	89.61 点	21.07 点	0.27

入院時日常生活機能評価(平均)	退院時日常生活機能評価(平均)
7.66 点	3.42 点

新規入院患者重症患者割合	重症患者の日常生活機能評価 4 点以上改善割合
36.6%	64.6%

在宅復帰率
84.9%